Ansök om en Canva for Education tenant

Clara Hardarsson - 2026-07-02 - Canva for Education

Om er skola eller organisation saknar Canva for Education Tenant måste ni göra en ansökan genom att fylla det här formuläret.

Börja med att skapa ett gratiskonto hos Canva, e-postadressen på detta konto måste tillhöra samma domän som er önskade tenant. Du kan skapa ditt konto på Canva.com

Notera att det är att föredra att använda ett funktions-konto snarare än en personlig e-postadress om möjligt.

När formuläret är ifyllt kommer Canva hantera er förfrågan för att ge er tillgång till Canva for Education Tenant.

Några sidor kräver specifik information från Skolon, vänligen se nedan för att få rätt information.

SSO-provider

Välj “Skolon” i drop down-menyn.

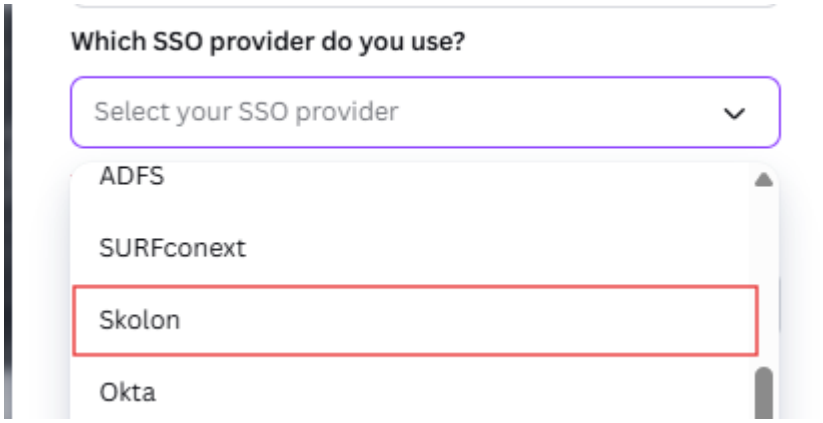

Email Address Information

Som nämnts inledningsvis är det viktigt att ni skapar ett Canva konto **innan** ni fyller i formuläret. Det gör ni alltså via formuläret ovan.
På den här sidan - Fyll i de mail domäner som era användare har i Skolon. Domänerna som används i Skolon måste verifieras hos Canva för att kunna provisioneras till ert Canva for Education tenant.

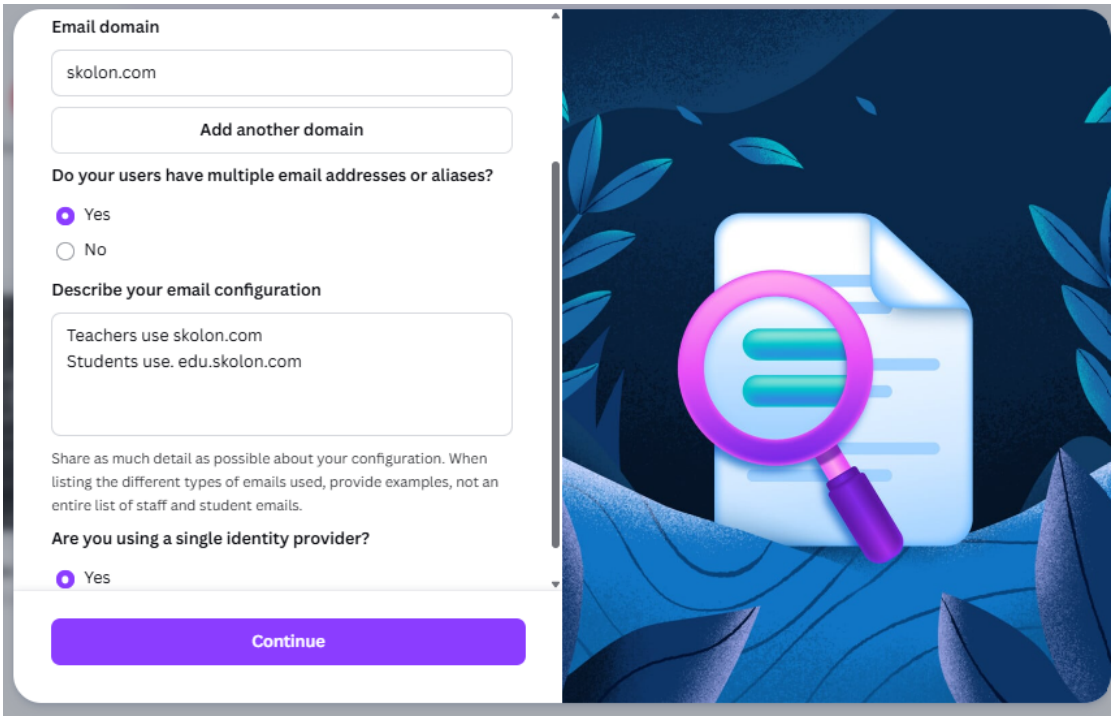

Om ni har några frågor om hur ni ska fylla i formuläret med Skolons-specifik information, vänligen kontakta Skolon support så hjälper vi er. För övriga frågor om formuläret, vänligen se Canva for Education support pages.

Användarvillkor och PUB-avtal (DPA)

Klicka på det nedre alternativet om du vill godkänna det regionala avtalet för Sverige.

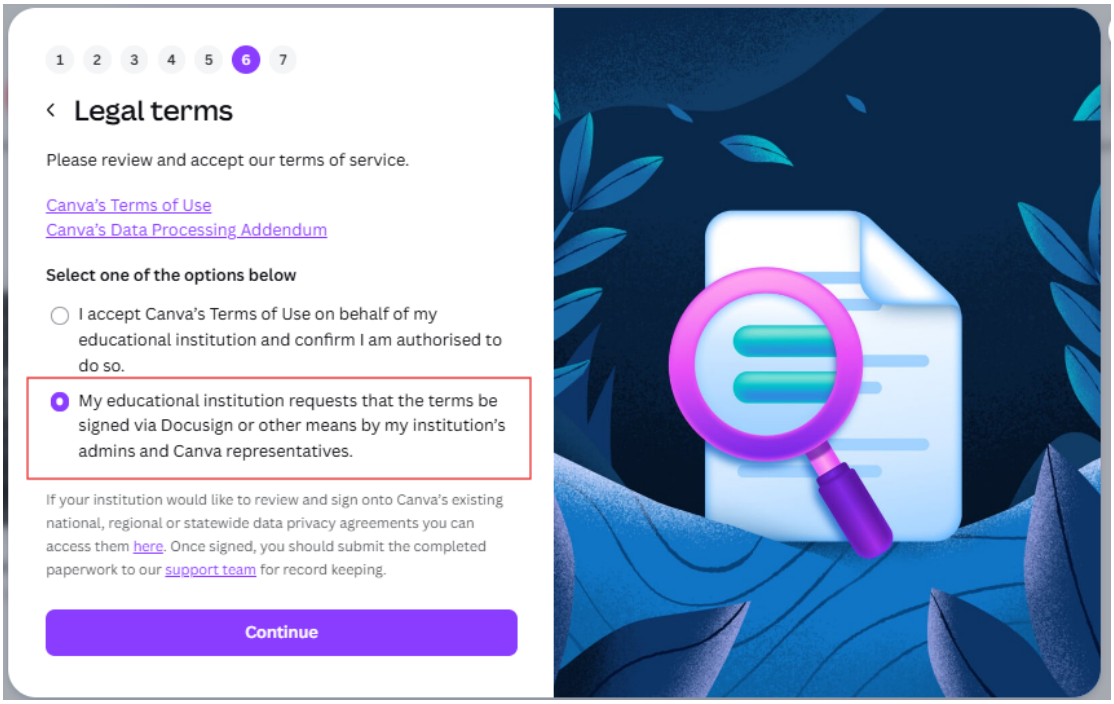

Du hittar det här: https://public.canva.site/canva-education-model-agreement-portal/global

Nästa steg

När Canva har hanterat er ansökan kommer ni få inloggningsuppgifter skickade till mailadressen ni angav. När ni har tillgång till er Canva for Education tenant, fortsätt med installationen genom att följa instruktionerna i

följande artikel:

Installera Canva SSO och användarsynk