Ta bort användare ur Skolverkets provplattform

Ulf Kronsell - 2025-06-09 - DNP - Digitala Nationella Prov (korr)

Via Skolon kan ni ta bort **användare** ur Skolverkets provplattform om ni provisionerat dem via Skolon. Detta görs på följande sätt:

I Synkar och dataflöden/Nationella prov, klicka på **Provisionering** och därefter **Hantera skickad data.**

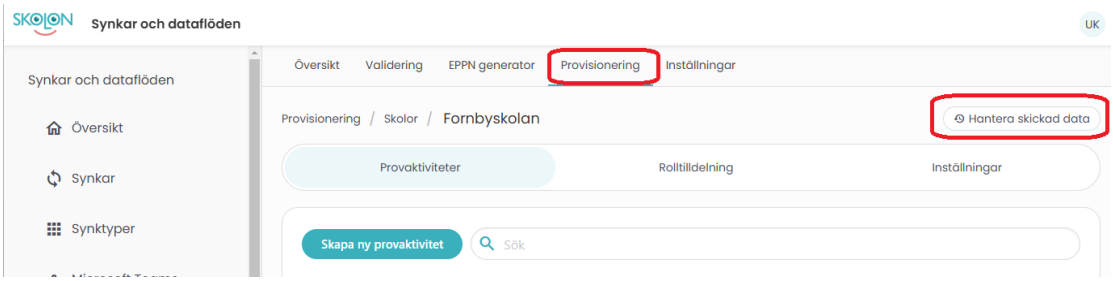

Sök upp den eller de användare ni vill ta bort ur provplattformen och bocka i dem. Klicka på **Ta bort**.

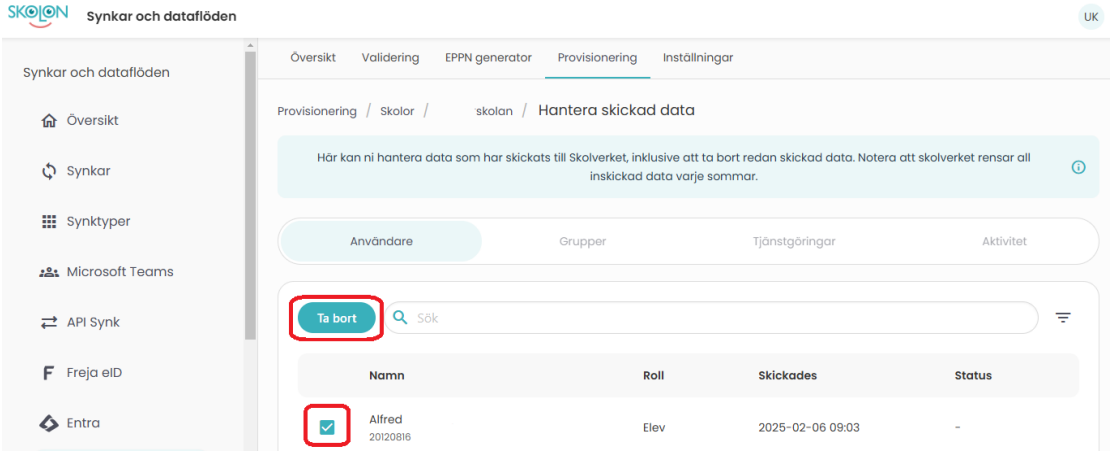

I kolumnen **Status** visas därefter om borttagningen lyckats. Om något fel uppstår visas ett felmeddelande. Det går att, via filtersymbolen, filtrera på de olika statusarna vid behov.

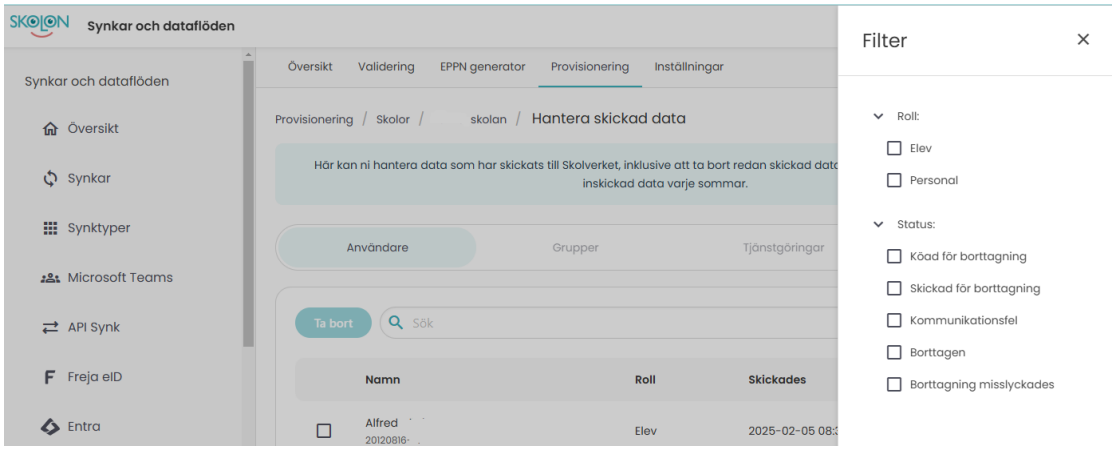

Notera att när du raderar en användare från Skolverkets provplattform kommer eleven läggas som “vilande”. Detta betyder att eleven har kvar sina prov och resultat, och om eleven provisioneras igen, antingen från samma skolhuvudman eller en ny kommer all information finnas kvar.

När en elev raderas från Skolverket tappar eleven sina tidigare provisionerade kopplingar till både grupper och provaktiviteter.