

Hitta till Skoladmin - hantera skolans inställningar

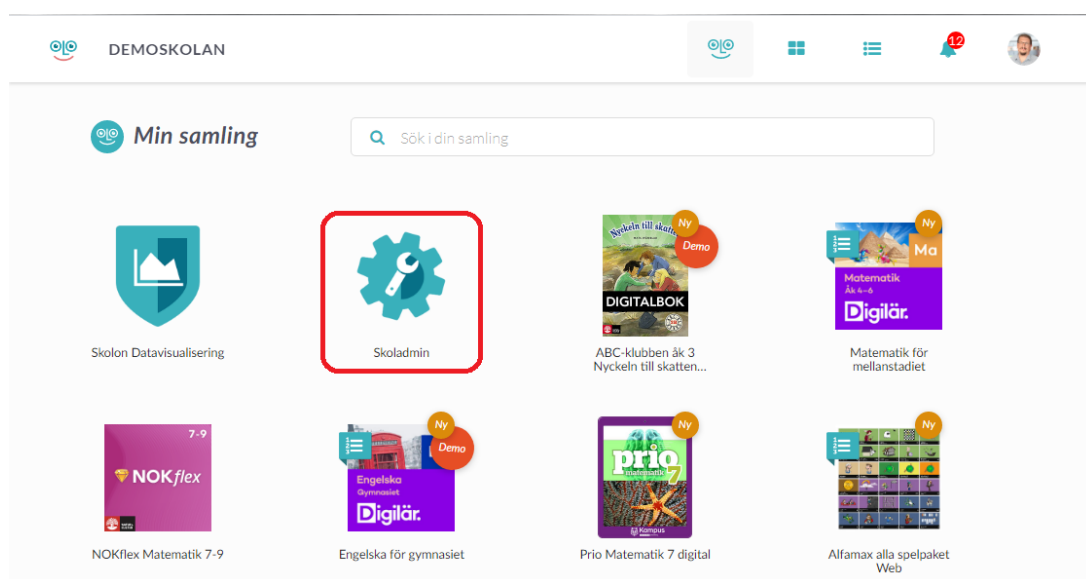
Johan Andersson - 2024-03-11 - Skolinställningar

✓ Elev	✓ Lärare	✓ Administratör
--------	----------	-----------------

Du som är administratör i Skolon får tillgång till **Skoladmin** - delen där det är möjligt att hantera skolans Skolon, så som användare, licenser, inställningar, m.m.

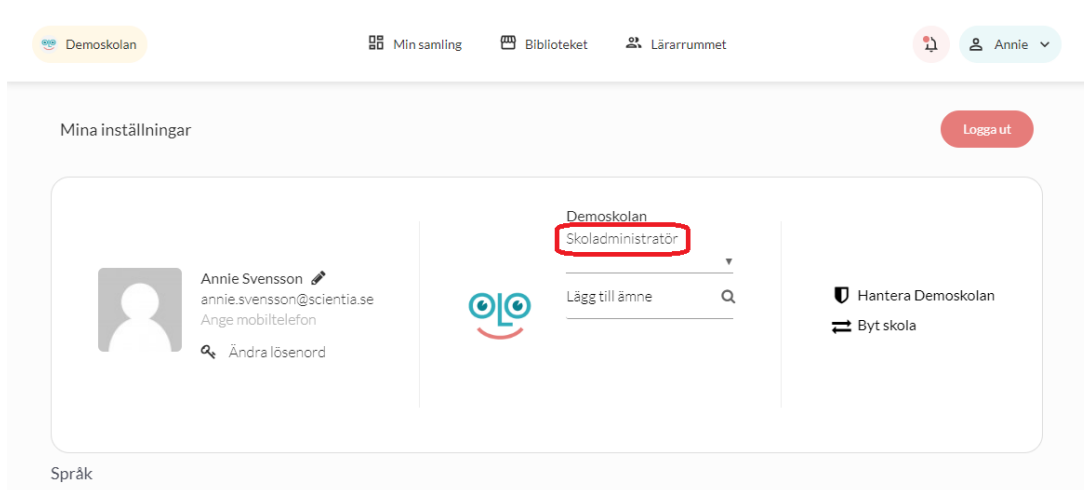
Du ser att du har ett administratörskonto genom att:

- Du har **ikonen för skoladmin** inlagd automatiskt i din samling. Det enda du behöver göra är att **klicka på ikonen**, så kommer du åt skolans Skolon-inställningar och kan hantera användare och licenser.

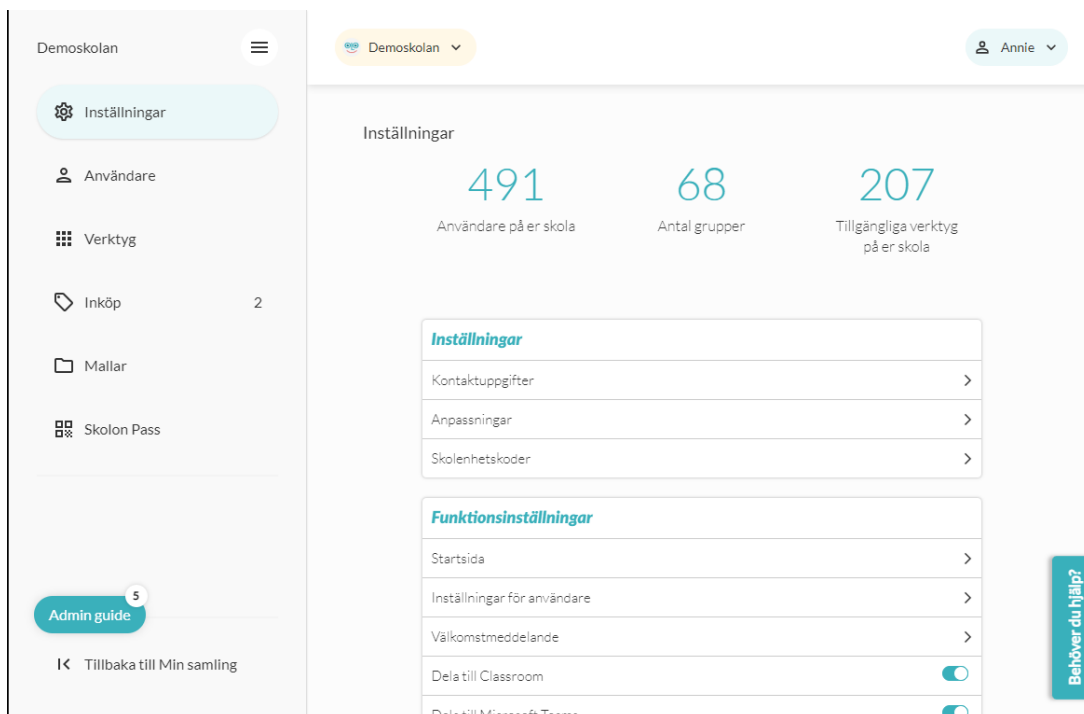


The screenshot shows the 'Min samling' (My collection) page in the Skolon interface. At the top, there is a search bar labeled 'Sök i din samling'. Below the search bar, there is a grid of application icons. The 'Skoladmin' icon, which is a teal gear with a white wrench, is highlighted with a red border. Other icons include 'Skolon Datavisualisering', 'ABC-klubben åk 3 Nyckeln till skatten...', 'Matematik för mellanstadiet', 'NOKflex Matematik 7-9', 'Engelska för gymnasiet', 'Prio Matematik 7 digital', and 'Alfamax alla spelpaket Web'. The 'Skoladmin' icon is the only one with a red border, indicating it is the focus of the document.

- Klicka på din profilbild uppe i huvudmenyn för att komma till **Mina inställningar** . Här finns informationen att du är **Skoladministratör**.



När du har klickat på ikonen för **Skoladmin**, så öppnas ett nytt fönster och du ser det här:



Detta är **Skolon Skoladmin** - delen där Skolonadministratörer hanterar skolans konto, inställningar, användare och licenser.

På startsidan/översikten för skoladmin, så ser du tydligt siffror som visar hur det ser ut i Skolon på er skola. I vänsterkanten har du en **meny** för att kunna hantera de olika delarna i Skolon - **håll muspekaren över respektive ikon**, så ser du vad ikonerna betyder. **Klicka** på den ikon som du vill komma åt.

Tags

skoladmin

skoladministratör