

Ladda upp PUB-avtal

Ulf Kronsell - 2022-04-13 - Dataskydd

För kunder med licensformen Skolon Total kan organisationsadministratören ladda upp PUB-avtal för de leverantörer som finns listade i Datavisualiseringen.

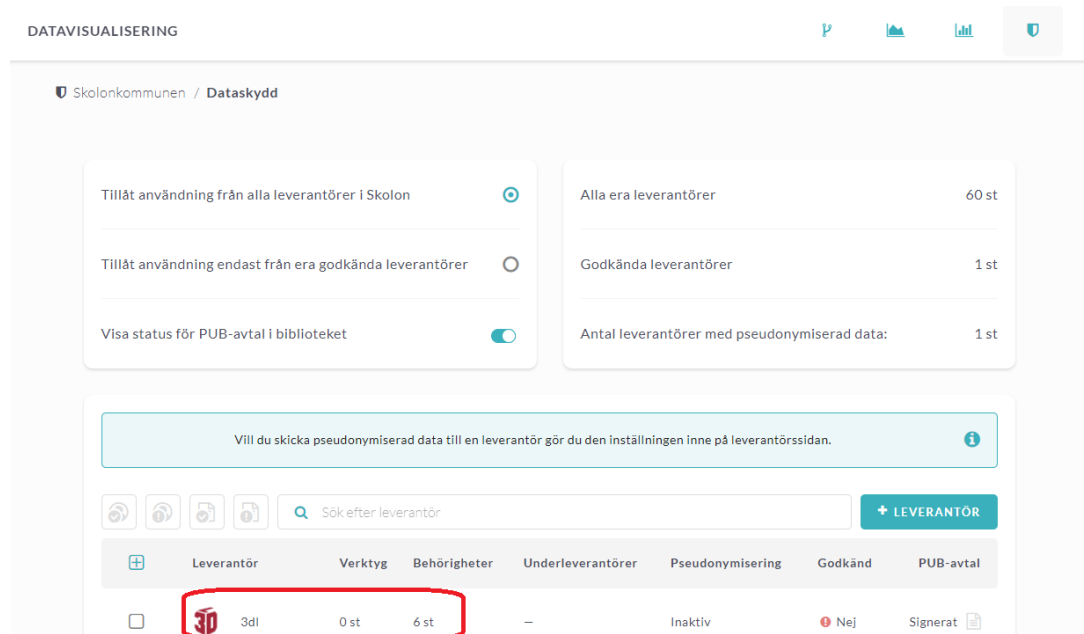
Detta görs på följande sätt.

Starta **Skolon Datavisualisering** från **Min samling**.

Klicka på ikonen **Dataskydd**.



Klicka på raden för den leverantör du vill ladda upp PUB-avtalet.



Vid rubriken Personuppgiftsbiträdesavtal (PUB-avtal), klicka på ikonen **Ladda upp avtal**.

DATAVISUALISERING

Klass: Efterfrågas

Grupper: Efterfrågas

Namn: Efterfrågas

Användarnamn: Efterfrågas

E-postadress: Efterfrågas

Roll: Efterfrågas

Skola: Efterfrågas

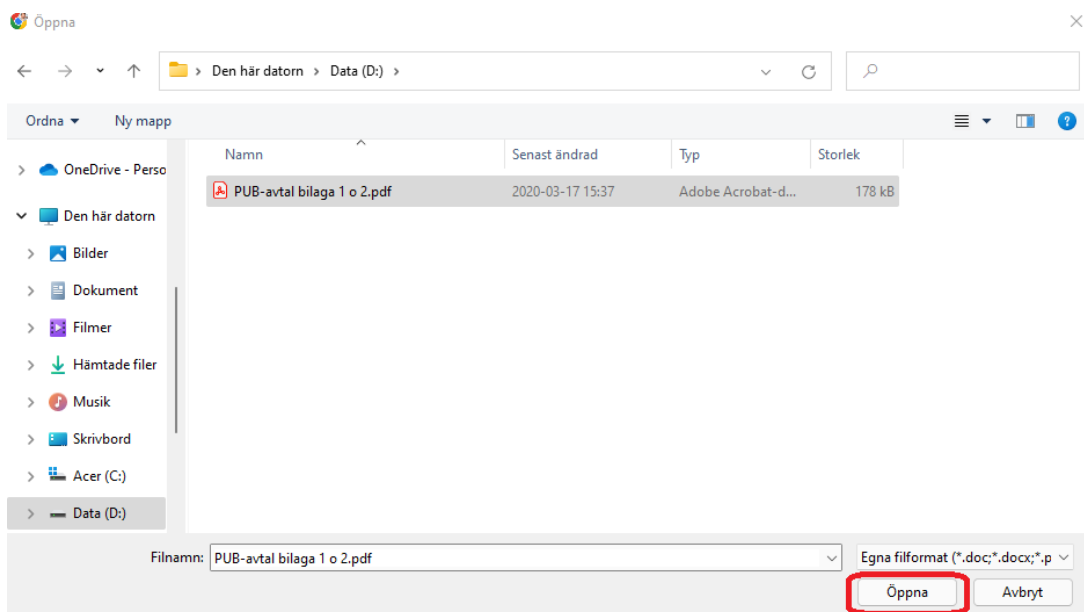
Personuppgiftsbiträdesavtal (PUB-avtal)

+ Ladda upp avtal

PUB-avtal

Inga PUB-avtal tillagda

Välj fil och klicka på **Öppna**. Filen laddas upp.





Du kan ladda ned filen igen genom att klicka på filnamnet.


För att ta bort det uppladdade avtalet, klicka på ikonen med soptunnan.

Klass:	Efterfrågas	E-postadress:	Efterfrågas
Grupper:	Efterfrågas	Roll:	Efterfrågas
Namn:	Efterfrågas	Skola:	Efterfrågas
Användarnamn:	Efterfrågas		

Personuppgiftsbiträdesavtal (PUB-avtal) + Ladda upp avtal

PUB-avtal

 PUB-avtal bilaga 1 o 2.pdf 

För de leverantörer där du har laddat upp PUB-avtal indikeras detta med en färgad dokumentikon  längst ut till höger på leverantörens rad i leverantörslistan.