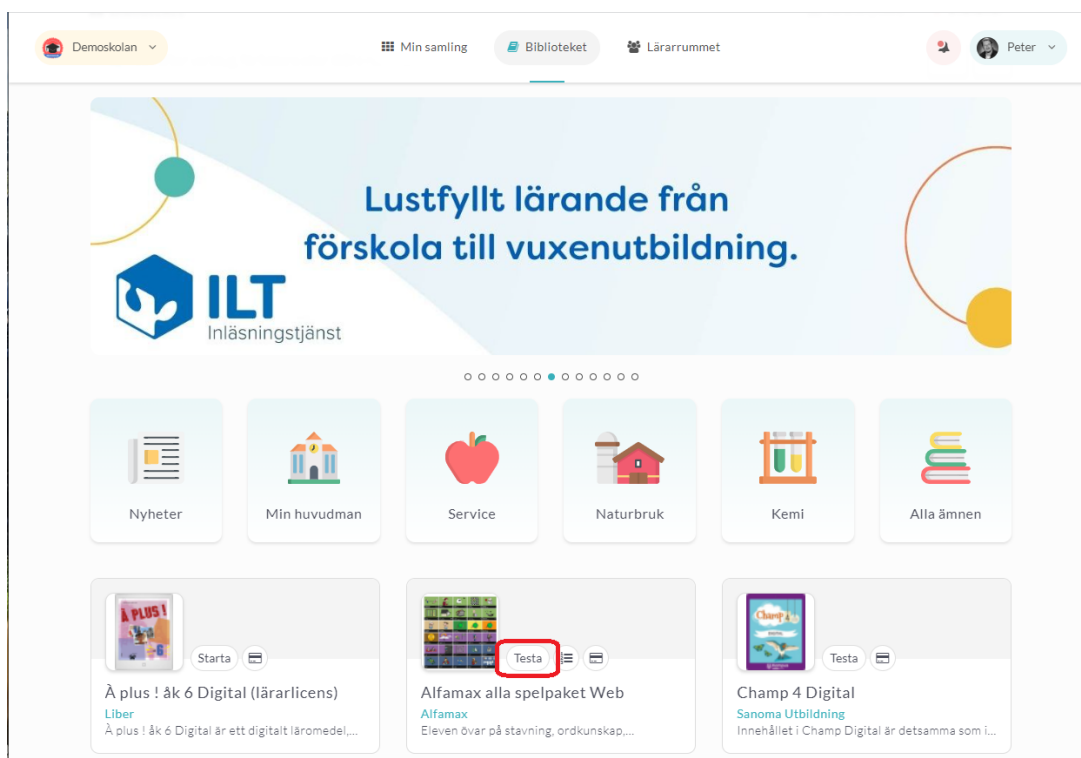


Prova demoversioner av verktyg i biblioteket

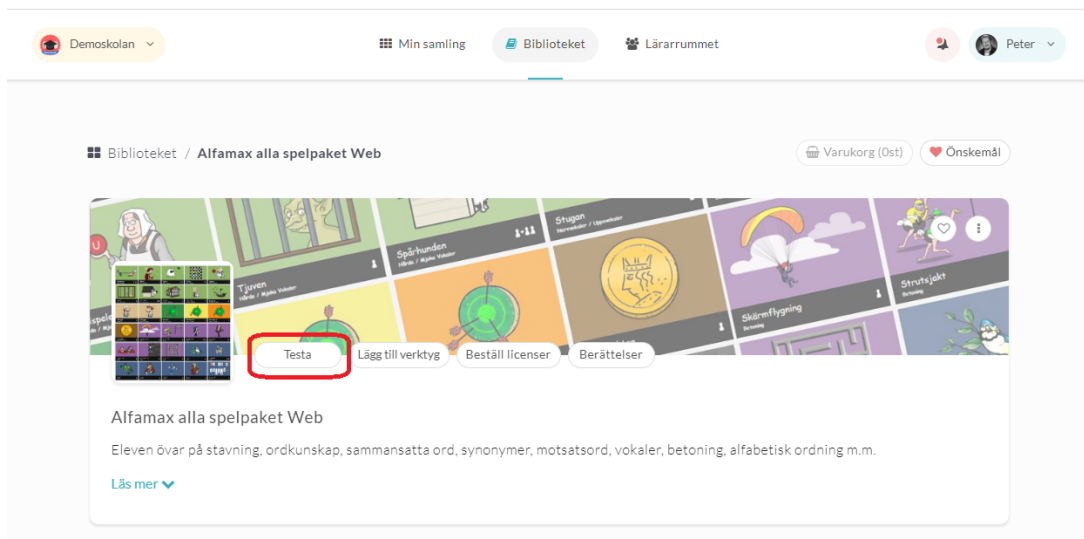
Johan Andersson - 2022-05-04 - Biblioteket

Vill du testa ett av verktygen i Skolon? Flera verktyg i biblioteket går att prova på genom demoversioner. Du ser redan i bibliotekets överblick vilka verktyg som har en demoversion tillgänglig. Du kan även filtrera på verktyg som har en demoversion.

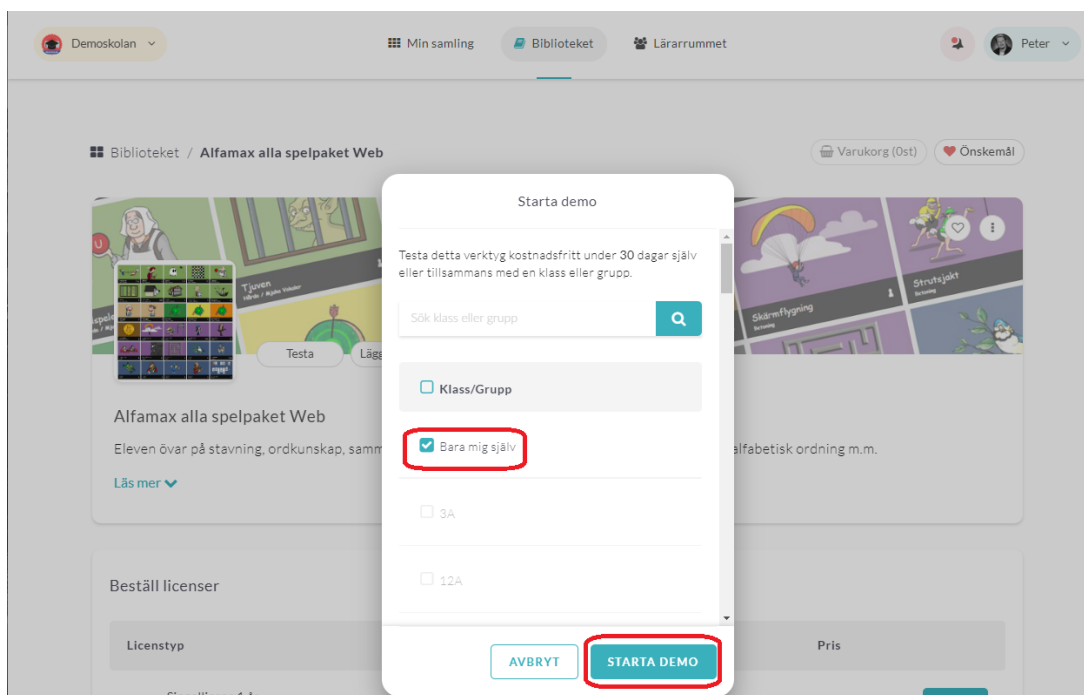
1. Klicka på ikonen för **Biblioteket** uppe i huvudmenyn.
2. Verktygen du kan starta som demo har en **Testa** -knapp. Klicka på **Testa** på det verktyg som du vill starta en demo av.



3. Verktygets egen sida visas. Klicka på **Testa**.



4. Välj om du vill starta demon **Bara för dig själv** eller för en eller flera klasser och grupper. Klicka sedan på **Starta demo**.



Efter att du har valt att starta en demoversion hittar du verktyget i din samling, precis som alla dina andra verktyg.

Taggar
demo demoversion testa prova på biblioteket

Bilagor

- [starta_demo_2.JPG \(95.58 KB\)](#)
- [starta_demo_2.JPG \(96.13 KB\)](#)
- [starta_demo_3.JPG \(59.04 KB\)](#)
- [starta_demo_2.JPG \(47.51 KB\)](#)
- [starta_demo_1.JPG \(70.87 KB\)](#)

- [Skjerm bilde_2020-07-02_kl._12.25.42.png \(218.13 KB\)](#)
- [Skjerm bilde_2020-07-02_kl._12.22.23.png \(349.71 KB\)](#)
- [Ska_rmavbild_2018-08-20_kl._15.07.02.png \(308.77 KB\)](#)
- [Ska_rmavbild_2018-08-20_kl._15.04.57.png \(416.72 KB\)](#)