

Så byter du Skola i Skolon som lärare

Tobias Karlsson - 2022-04-12 - Min samling

I Skolon har du en - Min Samling - för varje skola du är kopplad till. Samlingen är unik per skola då den hanterar dina licenser, grupper och klasser för just den skolan som du är inloggad på. Därför kan samlingarna ha olika verktyg.

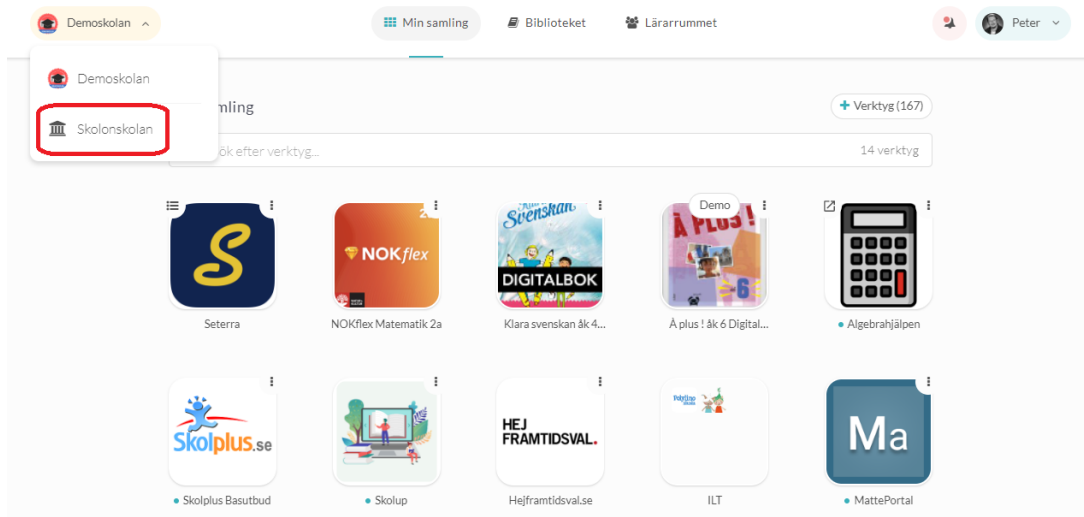
Skulle det vara så att du har samma verktyg på flera skolor är det viktigt att du ändå är inloggad på rätt skola för att få rätt klass- och grupptillhörighet inne i verktygen.

Så byter du skola i Skolon

För att byta mellan skolor inne i Skolon klickar du enkelt på skolnamnet uppe i vänstra hörnet.

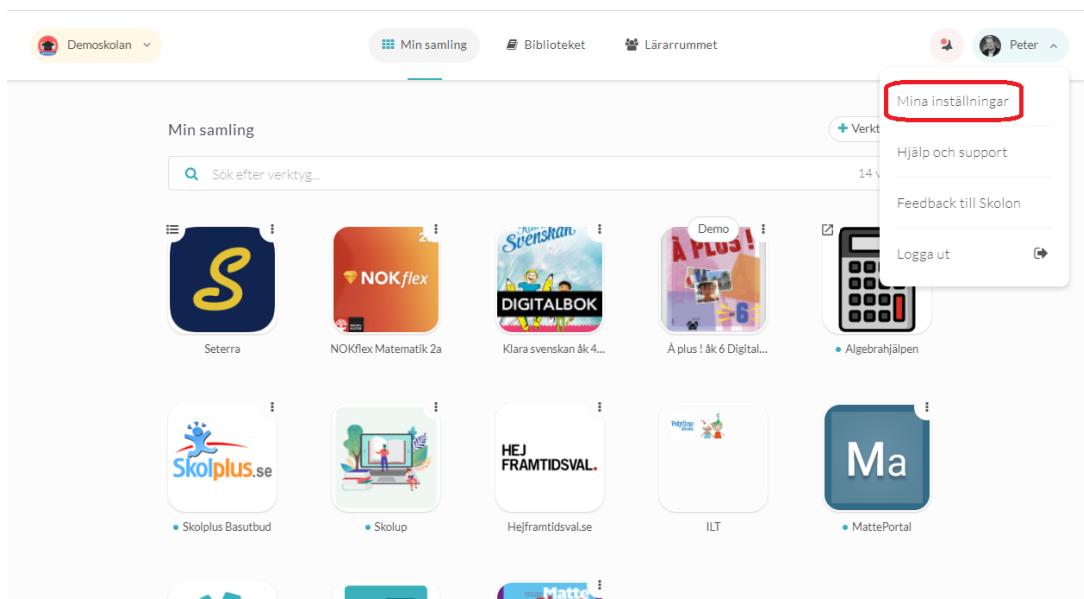
The screenshot shows the Skolon user interface. At the top left, a dropdown menu labeled 'Demoskolan' is highlighted with a red rectangle. To its right are navigation tabs for 'Min samling', 'Biblioteket', and 'Lärarrummet'. On the far right, a user profile icon for 'Peter' is visible. Below the navigation, the 'Min samling' section is active, showing a search bar with the text 'Sök efter verktyg...' and a count of '14 verktyg'. A grid of 12 tool icons is displayed, each with a small 'i' icon in the top right corner. The tools are: Seterra (blue square with a yellow 'S'), NOKflex Matematik 2a (orange square with 'NOKflex'), Klara svenskan åk 4... (book cover with 'DIGITALBOK'), Å plus! åk 6 Digital... (purple square with 'Demo' and 'Å plus!'), Algebrahjälpen (calculator icon), Skolplus Basutbud (blue square with 'Skolplus.se'), Skolup (square with a person at a computer), Hejframtidsval.se (white square with 'HEJ FRAMTIDSVAL.'), ILT (white square with 'ILT'), MattePortal (blue square with 'Ma'), Skoladmin (square with a gear icon), and Skolon Datavisualisering (square with a bar chart icon).

När du klickat på namnet får du upp de alternativ du har att välja på. Klicka på den skola du vill byta till.

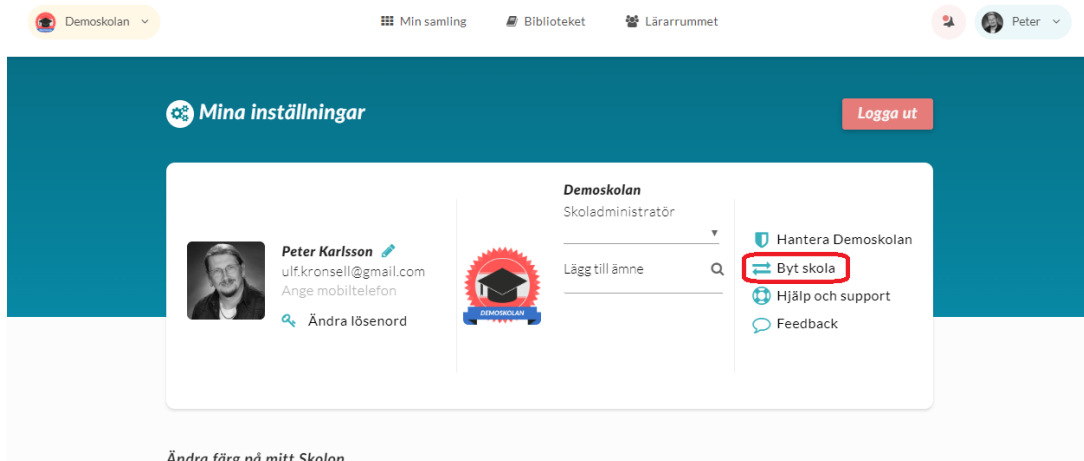


Så ändrar du din primära skola i Skolon

Du kan i Skolon under - Mina inställningar - spara vilken skola du som standard vill bli inloggad på. Klicka på din profilikon uppe i högra hörnet och välj **Mina inställningar**.



Inne i inställningarna klickar du på **Byt skola**.



Mina inställningar Logga ut

Peter Karlsson
ulf.kronsell@gmail.com
Ange mobiltelefon
Ändra lösenord

Demoskolan
Skoladministratör

Lägg till ämne

Hantera Demoskolan
Byt skola
Hjälp och support
Feedback

Ändra färg på mitt Skolon

Sedan väljer du den skolan du vill ha som Primär när du loggar in. Du behöver klicka i - Kom ihåg mitt val, för att denna inställningen ska sparas.



Välkommen till Skolon, välj din skola nedan

Kom ihåg mitt val

Demoskolan >

Skolonskolan >

Bilagor

- [Ska_rmavbild_2019-11-28_kl._10.42.33.png \(21.67 KB\)](#)
- [Ska_rmavbild_2019-11-28_kl._10.43.29.png \(71.42 KB\)](#)